


# POKÉMON™

CRIA A TUA PRÓPRIA  
COROA POKÉMON



©2021 POKÉMON. TM, © NINTENDO.

TRANSFERE OS TEUS MODELOS DE PAPEL UHU POKÉMON  
EM [WWW.UHU.PT](http://WWW.UHU.PT)


**UHU**<sup>®</sup>  
cola tudo sobre tudo

# CRIA A TUA COROA POKÉMON EM APENAS ALGUNS PASSOS

# 1.




IMPRIME AS PEÇAS DO MODELO DE PAPEL.



# 2.



RECORTA TODAS AS PEÇAS PARA A COROA POKÉMON. PODES TAMBÉM FAZER AS TUAS PRÓPRIAS DECORAÇÕES DA COROA COM A COLA UHU



# 3.

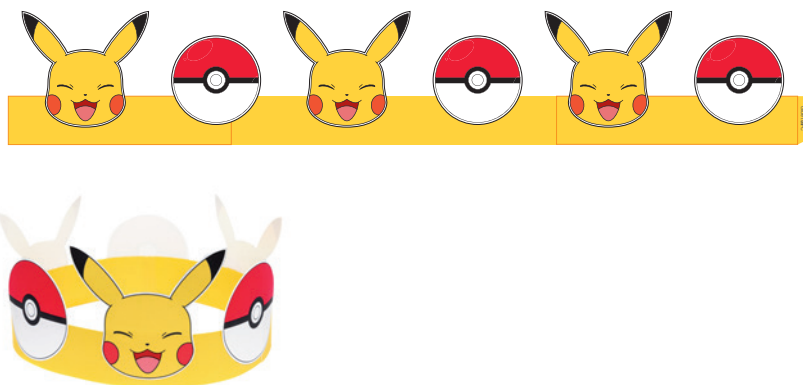


COLA A PARTE A, B E C UMAS ÀS OUTRAS. DOBRA A PEÇA A MEIO PELA LINHA TRACEJADA E COLA AMBOS OS LADOS UM AO OUTRO.



# 4.

COLA A PARTE A, B E C UMAS ÀS OUTRAS. DOBRA A PEÇA A MEIO PELA LINHA TRACEJADA E COLA AMBOS OS LADOS UM AO OUTRO.



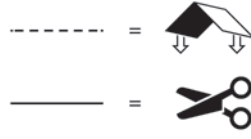
©2021 POKÉMON. TM, © NINTENDO.

TRANSFERE OS TEUS MODELOS DE PAPEL UHU POKÉMON EM [WWW.UHU.PT](http://WWW.UHU.PT)

**UHU**<sup>®</sup>  
cola tudo sobre tudo

Colar à Parte C

Parte A





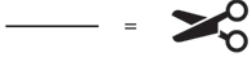
Colar à Parte C

Parte B

©2021 POKÉMON. TM, © NINTENDO.

Colar à Parte B

©2021 POKÉMON. TM, © NINTENDO.





Part C

